

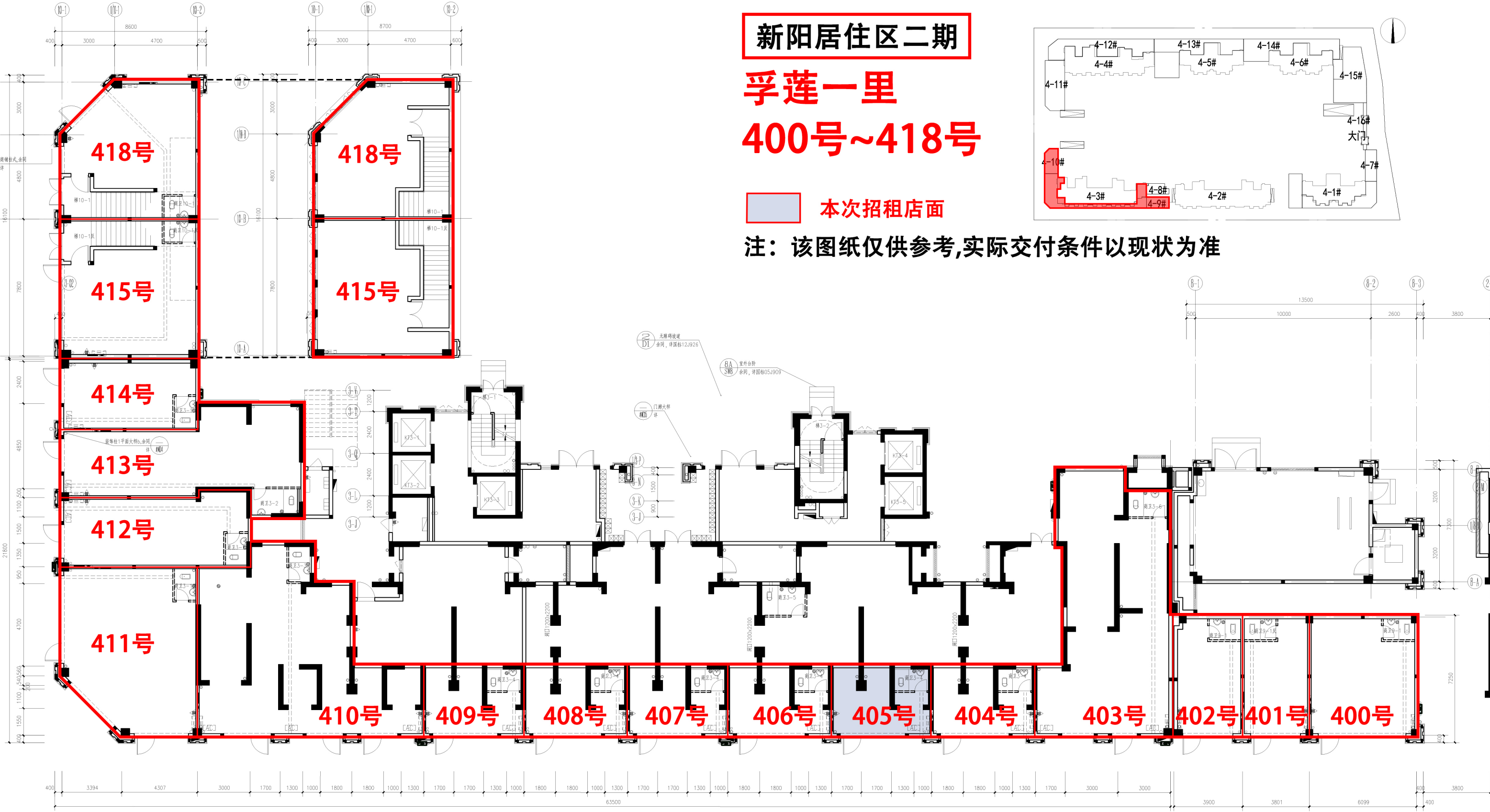
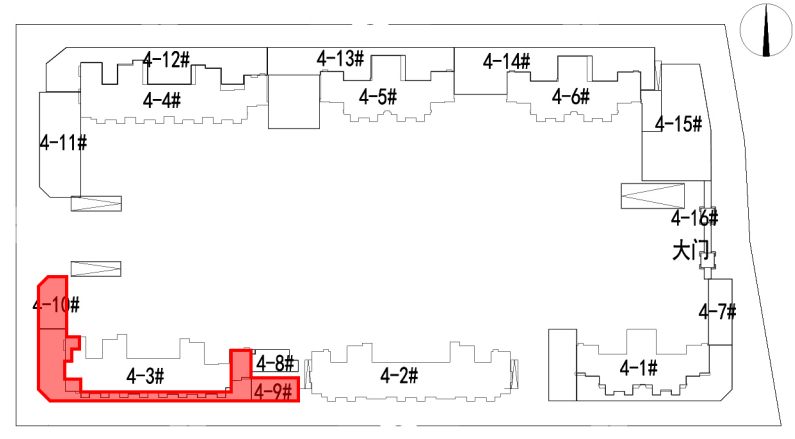
# 新阳居住区二期

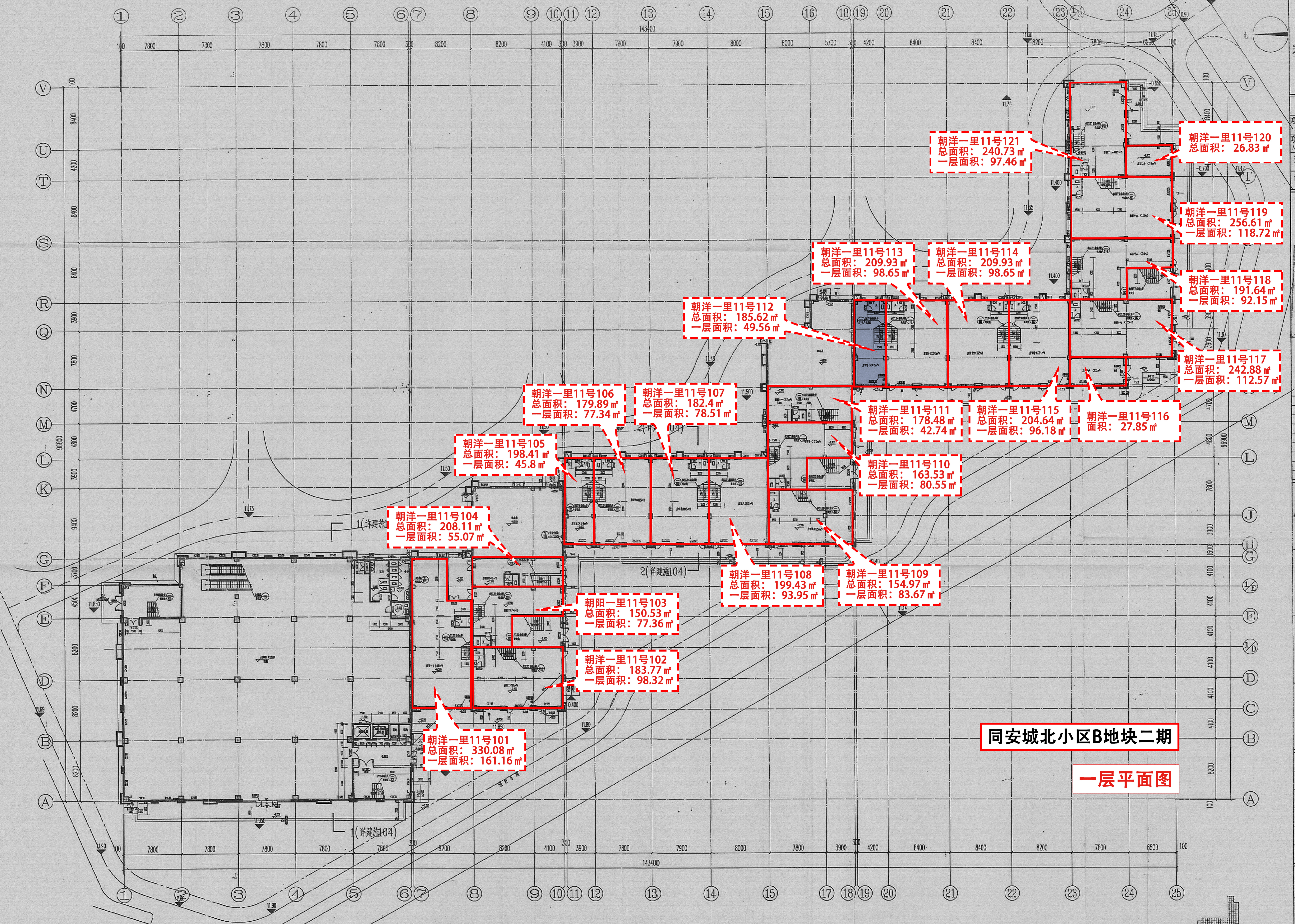
## 孚莲一里

### 400号~418号

 本次招租店面

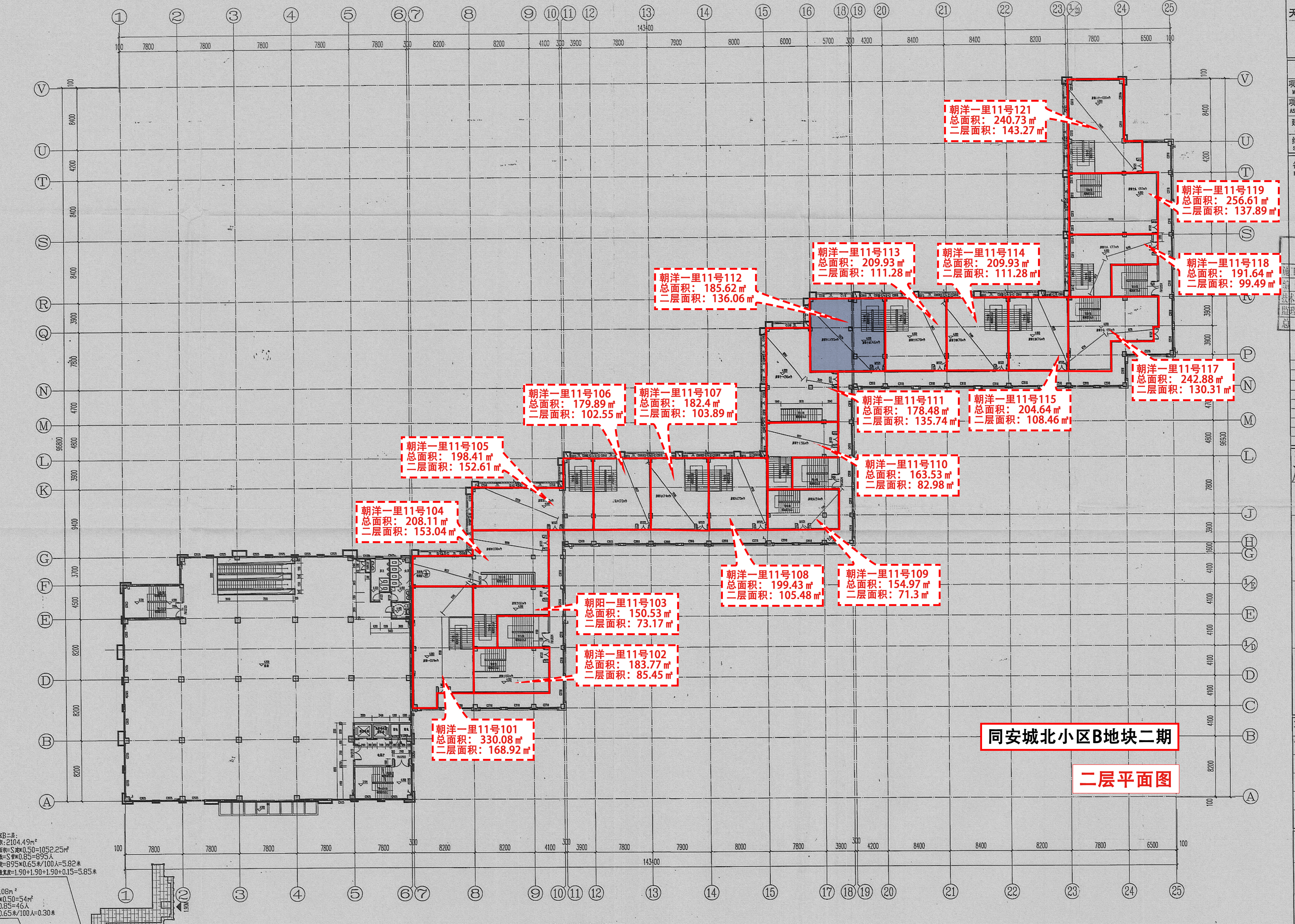
注：该图纸仅供参考,实际交付条件以现状为准





同安城北小区B地块二期

一层平面图



朝洋一里11号121  
总面积: 240.73 m<sup>2</sup>  
二层面积: 143.27 m<sup>2</sup>

朝洋一里11号119  
总面积: 256.61 m<sup>2</sup>  
二层面积: 137.89 m<sup>2</sup>

朝洋一里11号118  
总面积: 191.64 m<sup>2</sup>  
二层面积: 99.49 m<sup>2</sup>

朝洋一里11号114  
总面积: 209.93 m<sup>2</sup>  
二层面积: 111.28 m<sup>2</sup>

朝洋一里11号113  
总面积: 209.93 m<sup>2</sup>  
二层面积: 111.28 m<sup>2</sup>

朝洋一里11号112  
总面积: 185.62 m<sup>2</sup>  
二层面积: 136.06 m<sup>2</sup>

朝洋一里11号117  
总面积: 242.88 m<sup>2</sup>  
二层面积: 130.31 m<sup>2</sup>

朝洋一里11号115  
总面积: 204.64 m<sup>2</sup>  
二层面积: 108.46 m<sup>2</sup>

朝洋一里11号111  
总面积: 178.48 m<sup>2</sup>  
二层面积: 135.74 m<sup>2</sup>

朝洋一里11号106  
总面积: 179.89 m<sup>2</sup>  
二层面积: 102.55 m<sup>2</sup>

朝洋一里11号107  
总面积: 182.4 m<sup>2</sup>  
二层面积: 103.89 m<sup>2</sup>

朝洋一里11号105  
总面积: 198.41 m<sup>2</sup>  
二层面积: 152.61 m<sup>2</sup>

朝洋一里11号110  
总面积: 163.53 m<sup>2</sup>  
二层面积: 82.98 m<sup>2</sup>

朝洋一里11号104  
总面积: 208.11 m<sup>2</sup>  
二层面积: 153.04 m<sup>2</sup>

朝洋一里11号108  
总面积: 199.43 m<sup>2</sup>  
二层面积: 105.48 m<sup>2</sup>

朝洋一里11号109  
总面积: 154.97 m<sup>2</sup>  
二层面积: 71.3 m<sup>2</sup>

朝洋一里11号103  
总面积: 150.53 m<sup>2</sup>  
二层面积: 73.17 m<sup>2</sup>

朝洋一里11号102  
总面积: 183.77 m<sup>2</sup>  
二层面积: 85.45 m<sup>2</sup>

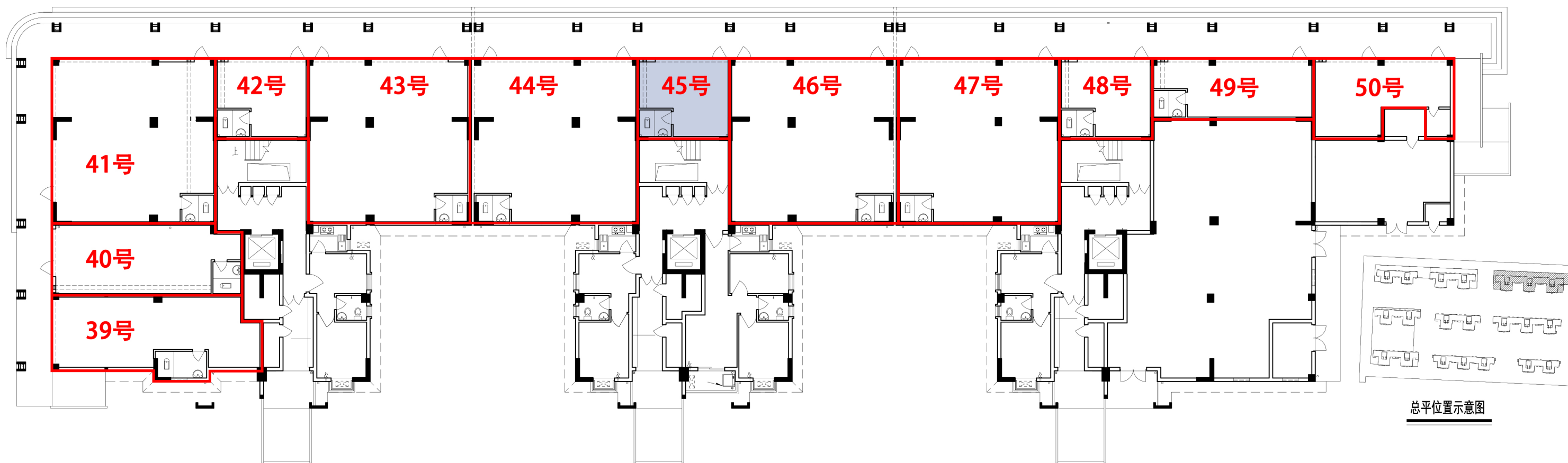
朝洋一里11号101  
总面积: 330.08 m<sup>2</sup>  
二层面积: 168.92 m<sup>2</sup>

同安城北小区B地块二期

二层平面图

总建筑面积: 2104.49 m<sup>2</sup>  
 容积率: 0.50 = 1052.25 m<sup>2</sup>  
 户数: 895  
 户数: 895 \* 0.85 = 895人  
 户数: 895 \* 0.65 / 100 = 5.82 \*  
 户数: 1.90 + 1.90 + 1.90 + 0.15 = 5.85 \*

0.08 m<sup>2</sup>  
 0.50 = 54 m<sup>2</sup>  
 0.85 = 46人  
 0.65 / 100 = 0.30 \*



总平位置示意图

## 新景西里39-50号

### 海新阳光公寓

■ 本次招租店面

注：该图纸仅供参考,实际交付条件以现状为准